





HOMBRE

Camiseta B5 Pro / Pantalón BP5 Pro

Tallas owayo	XXS	XS	S	M	L	XL	XXL	3XL
 Contorno de pecho (cm)	67-74	74-82	82-90	90-98	98-106	106-114	114-118	118-124
 Contorno de las caderas (cm)	74-82	82-90	90-98	98-106	106-114	114-122	122-130	-

MUJER

Camiseta B5w Pro / Pantalón BP5 Pro

Tallas owayo	XXS	XS	S	M	L	XL	XXL
 Contorno de pecho (cm)	71-78	78-86	86-94	94-102	102-110	110-119	119-125
 Contorno de las caderas (cm)	74-82	82-90	90-98	98-106	106-114	114-122	122-130

NIÑOS

Camiseta B1 Kids / Pantalón BP1 Kids

Tallas owayo	86/92	98/104	110/116	122/128	134/140	146/152	158/164
Altura (cm)	83-95	95-107	107-119	119-131	131-143	143-155	155-167
Edad	2	2-4	4-6	6-8	8-10	10-12	12-14

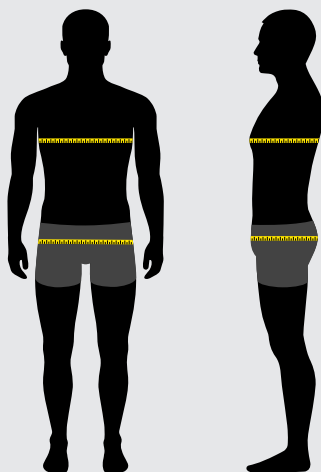
CALCETINES

Tallas owayo	1	2	3	4	5
Talla de calzado	36-38	39-41	42-44	45-47	48+

Así encuentras la talla perfecta

Para determinar la talla correcta, owayo recomienda firmemente la solicitud de muestrarios. Si no queda tiempo suficiente para recibir las muestras también puedes comprobar tu talla en base a tus medidas.

Si estás entre dos tallas, la decisión será una cuestión de gustos. Te gusta llevar la prenda más suelta? Entonces escoge la talla más grande de las dos. Si te gusta llevar la ropa más ajustada coge la talla más pequeña.




Contorno de pecho (A)

La cinta métrica deberá pasar (en horizontal y debajo de las axilas) por la parte más pronunciada del pecho.

Caderas (B)

Míde la parte con más volumen de las caderas (donde el cuerpo queda más pronunciado). Asegúrate de que la cinta métrica esté en horizontal.

SHOOTING-SHIRT (DE ENTRENAMIENTO) BS5 PRO Y BSL5 PRO


Tallas owayo	XXS	XS	S	M	L	XL	XXL	3XL	4XL
 Contorno de pecho (cm)	80 - 84	84 - 88	88 - 92	92 - 96	96 - 106	106 - 116	116 - 120	120 - 126	126 - 136

SHOOTINGSHIRT F1 KIDS UND FL1 KIDS

Tallas owayo	98/104	110/116	122/128	134/140	146/152	158/164	170/176
Altura (cm)	95-107	107-119	119-131	131-143	143-155	155-167	167-179


HOMBRE

Chaqueta Softshell XJS5 Pro

Tallas owayo	2	3	4	5	6	7	8	9	10	11	12
 Contorno de pecho (cm)	82-86	86-90	90-94	94-98	98-102	102-106	106-110	110-114	114-118	118-122	122-126
Tallas Internacionales	XS	S	M	L	XL	XXL					

MUJER

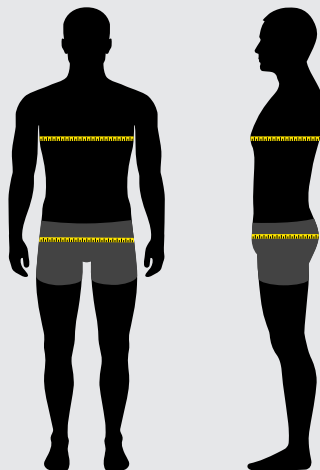
Chaqueta Softshell XJS5w Pro

Tallas owayo	S1	S2	S3	S4	S5	S6	S7	S8
 Contorno de pecho (cm)	74-78	78-82	82-86	86-90	90-94	94-98	98-104	104-110
Tallas Internacionales	XS	S	M	L				

Así encuentras la talla perfecta

Para determinar la talla correcta, owayo recomienda firmemente la solicitud de muestrarios. Si no queda tiempo suficiente para recibir las muestras también puedes comprobar tu talla en base a tus medidas.

Si estás entre dos tallas, la decisión será una cuestión de gustos. Te gusta llevar la prenda más suelta? Entonces escoge la talla más grande de las dos. Si te gusta llevar la ropa más ajustada coge la talla más pequeña.



Contorno de pecho (A)

La cinta métrica deberá pasar (en horizontal y debajo de las axilas) por la parte más pronunciada del pecho.

Caderas (B)

Mide la parte con más volumen de las caderas (donde el cuerpo queda más pronunciado). Asegúrate de que la cinta métrica esté en horizontal.